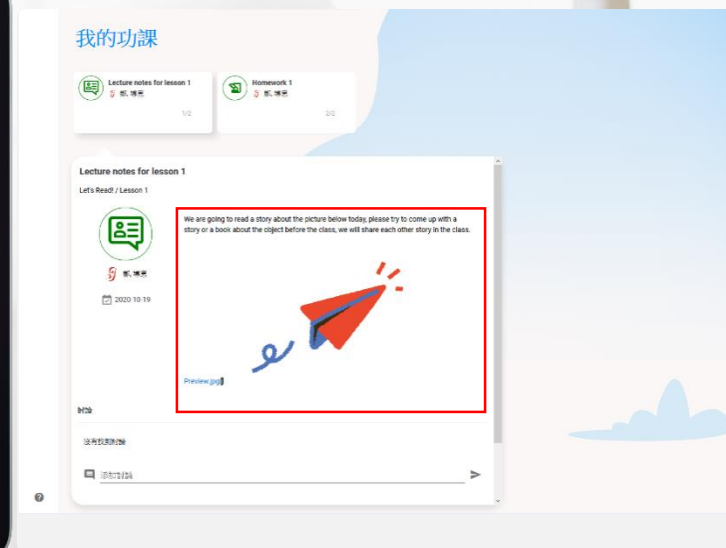
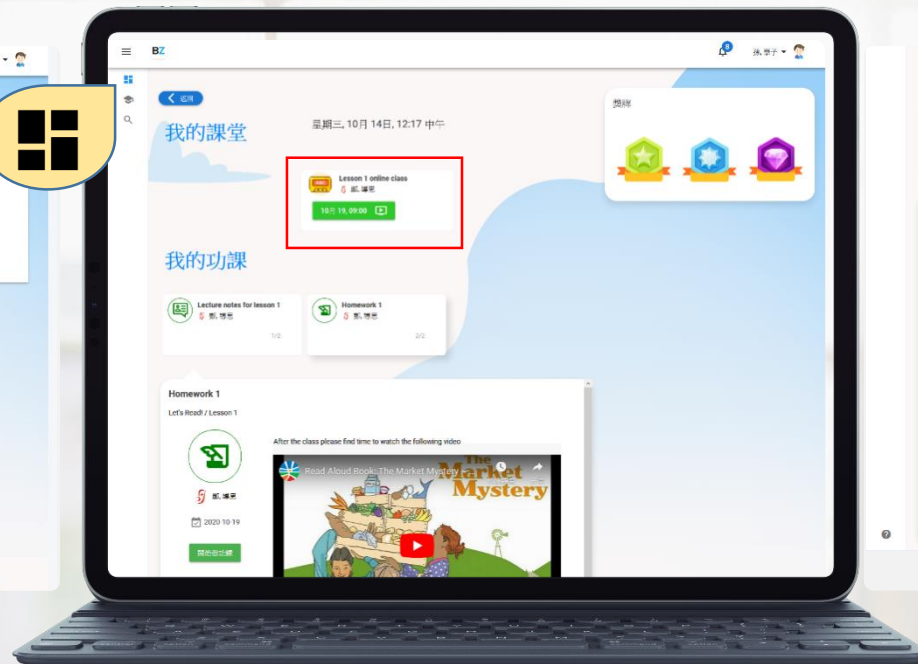
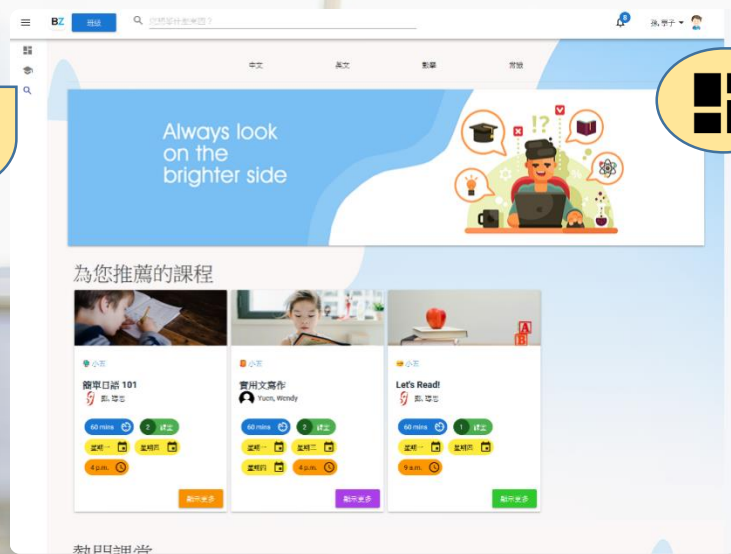




使用 Dr-Bz 1-2-3



1) 登入並註冊課程

2) 按時上課
(點擊顯示的方框)

3) 下課後完成課堂作業
(點擊顯示的方框)

用戶需知

1. 申請課程後，請等待老師審核並批准您的申請。已核准的課程將顯示在您的儀表板上
2. 我們的軟件在網絡瀏覽器上運行，我們建議使用**chrome**或**firefox**
3. 如果使用的是**iPad**或手機之類的移動設備。請將“自動鎖定”/“螢幕自動關閉”設置至**15分鐘**或以上。



課堂點數

我們使用課堂點數結算，您可以根據您的需要購買點數，我們計劃的目標是平衡學生和老師的利益，我們希望雙方都保有靈活和公平。

點數將在您申請課堂時，從您的帳戶中扣除點數。如果有任何合理的原因讓您無法上課，或老師拒絕了您的申請，我們將退還點數。

以下是一些使用課堂點數的Q&A:

問題	答案
課堂點數可以保留多久?	半年。
尚未使用的課堂點數可否退款?	可以，會以先買先用原則安排。
系統問題或老師缺席怎樣處理?	會安排全額退款。
請假如何安排?	請預先 2 天前與老師溝通，老師將取消您的報名並全額退款。
錯過了一堂課如何安排?	沒有事先通知的遲到或錯過的課堂將不獲退款 (因病除外)。
可否補堂?	視乎老師是否在不同的時間上有相同的課，請與老師商量。
因事取消課堂可否退款?	在上課 48 小時內可獲得部分退款(2 點數)， 2 天以上您可以要求全額退款。
可否請病假?	可以，請準備醫生紙並與我們聯繫。
錯報課堂怎樣處理?	請立即與老師聯繫，老師可以拒絕您的申請，您將收到全額退款。

價格方案的詳細安排可以在這裡找到：

<https://www.biszinc.com/views/elearning#pricing>

